



Skaties Viedtelevīziju savā datorā!

Viedtelevīzija pārceļas uz citiem ekrāniem! Tāpēc turpmāk varēsi skatīties savus iecienītos TV kanālus, filmas, seriālus un visu, ko piedāvā Viedtelevīzija, ne tikai televizorā, bet arī savā telefonā un datorā.

Datorā

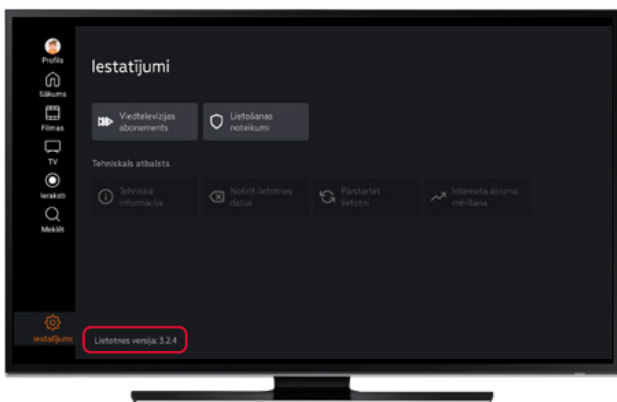


Lai skatītos Viedtelevīziju datorā, atver mājaslapu viedtelevizija.lv, izveido un apstiprini lietotāja kontu un autorizējies tajā.

1.

Vispirms pārlicinies, ka televizorā lieto jaunāko Viedtelevīzijas versiju – 3.2.4 vai jaunāku.

To var pārbaudīt iestatījumos.

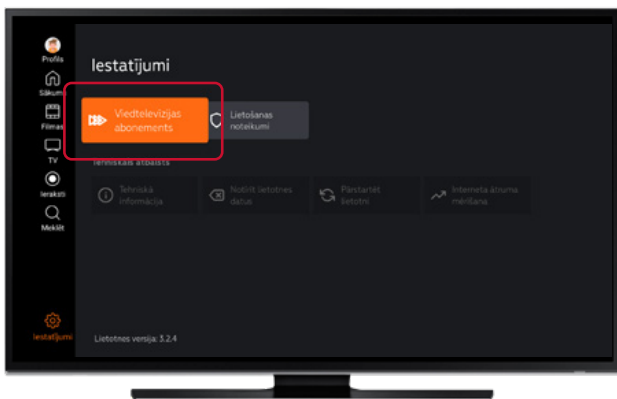


Ja nepieciešams, veic atjauninājumu:

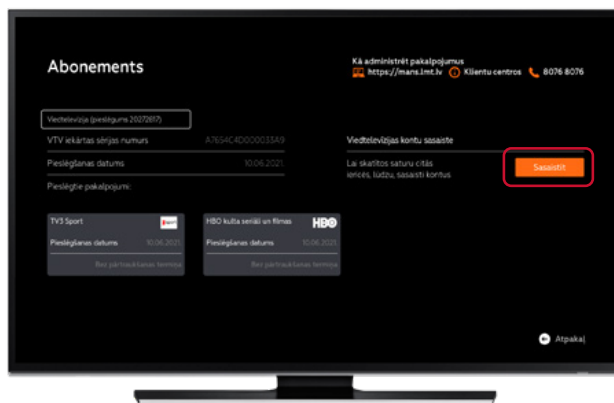
→ Sākumskata augšējā labajā stūrī izvēlies zobrata ikonu → izvēlies "Ierīces preferences" → "Par" → "Sistēmas atjauninājumi".

2.

→ Pēc tam būs nepieciešams sasaitīt Tavas Viedtelevīzijas abonementu ar telefonu. Izvēlnē "Iestatījumi" atver "Viedtelevīzijas abonements".



→ Nospied "Sasaistīt".



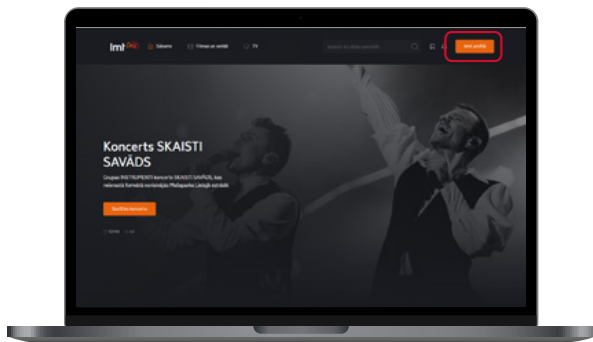
→ Ekrānā parādīsies QR kods (tas atjaunosies ik pēc 2 minūtēm un Tev būs vajadzīgs pēc brīža).



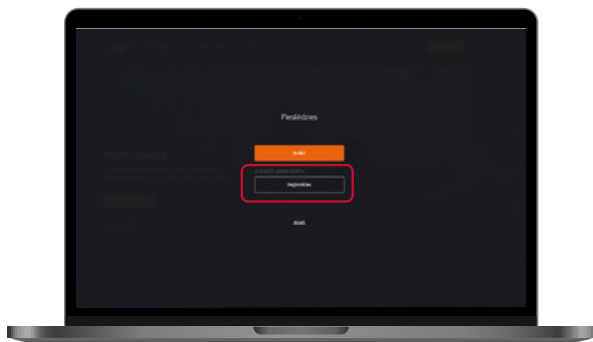
3.

Datora pārlūkā (Chrome, Edge vai Firefox) atver viedtelevizija.lv.

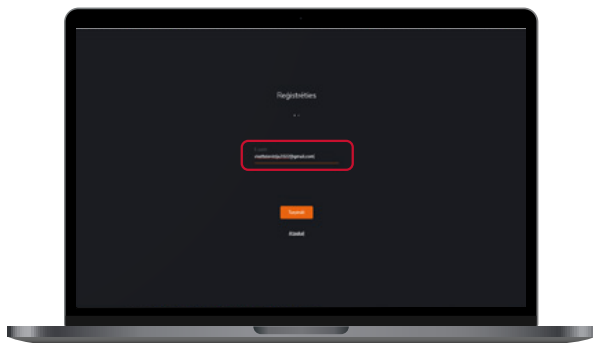
→ Augšējā stūrī spied "Ieiet profilā".



→ Spied "Reģistrēt jaunu kontu".

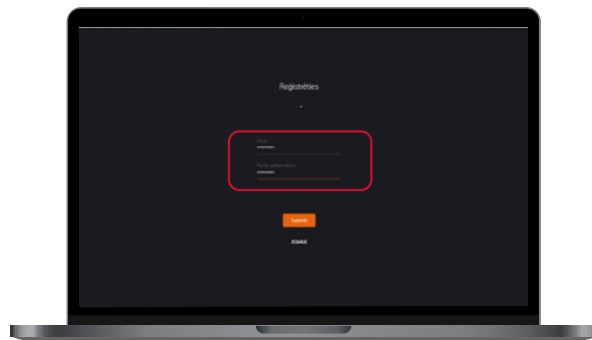


→ Norādi savu e-pasta adresi.



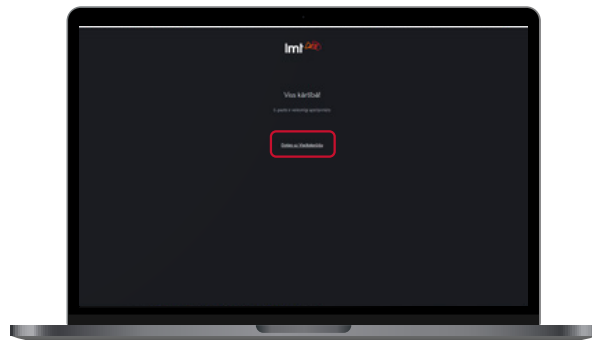
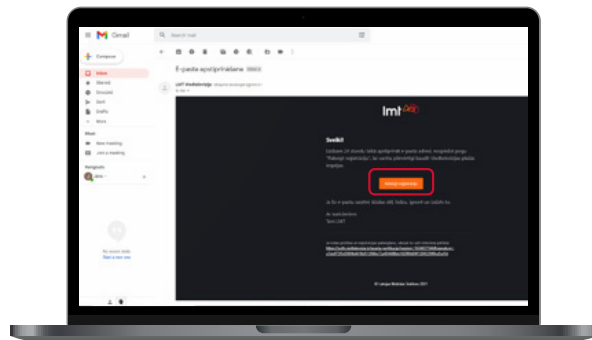
→ Izdomā, ievadi un apstiprini lietotāja konta paroli (parolē jābūt vismaz 8 simboliem, jāiekļauj vismaz viens cipars un liels burts).

→ Iegūmē šo paroli (tā būs nepieciešama ikreiz, kad autorizēties).



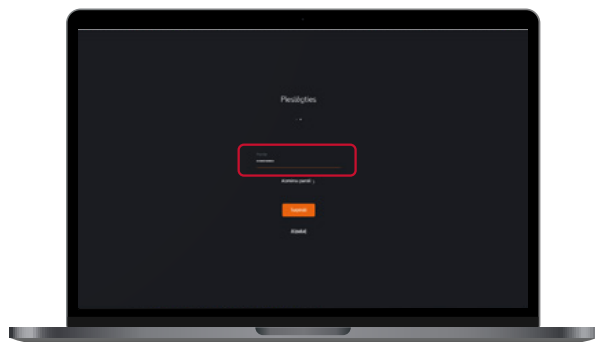
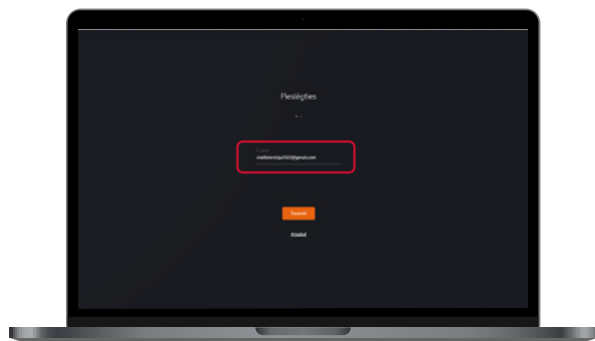
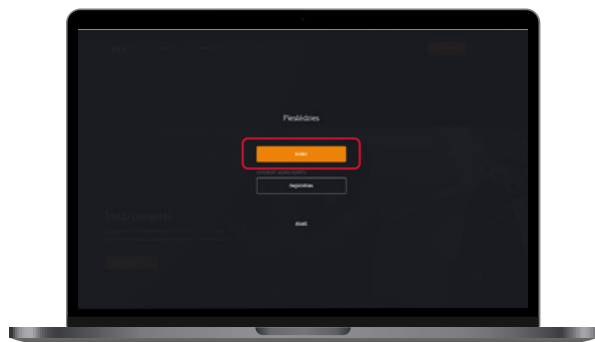
4.

Ieej savā e-pastā un apstiprini Viedtelevizijas lietotāja konta izveidi.



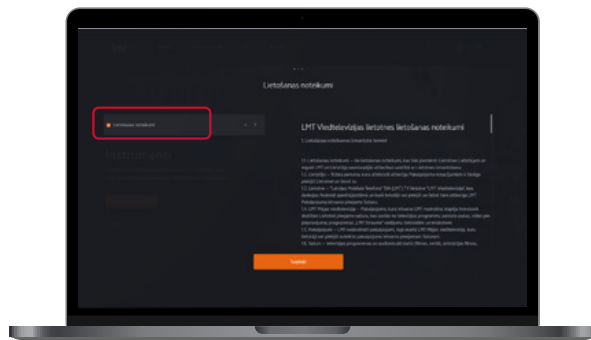
5.

Atgriezies Viedtelevīzijas mājaslapā un autorizējies kā esošs lietotājs ar savu e-pastu un jaunizveidoto paroli.



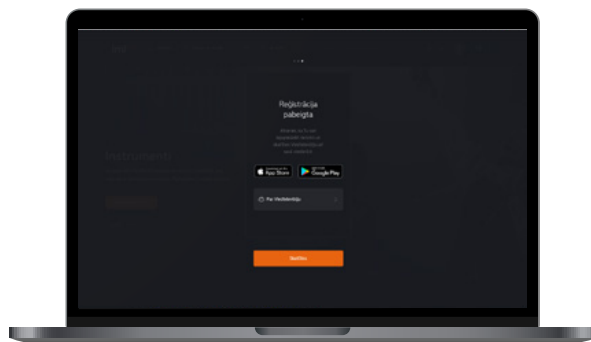
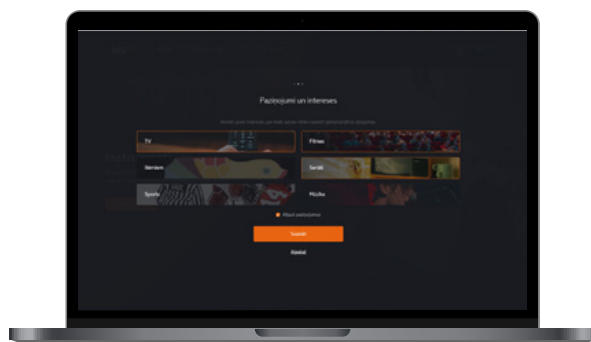
6.

Apstiprini Viedtelevīzijas lietošanas noteikumus.



7.

Norādi savas intereses (par kādu saturu vēlies saņemt personalizētus paziņojumus) un pabeidz autorizāciju.



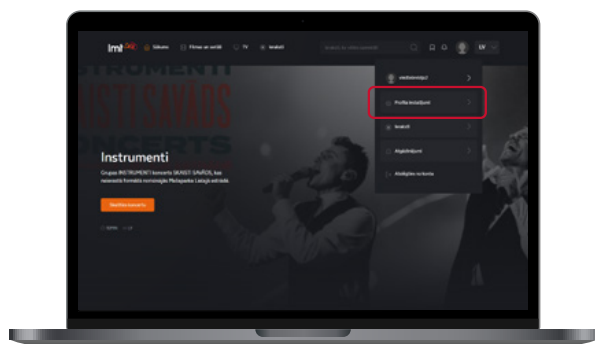
Datorā

8.

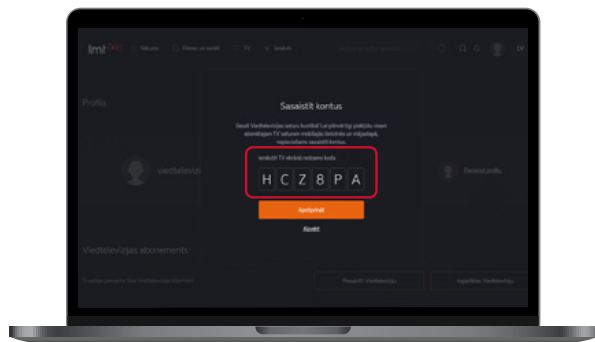
Sasaisti savu Viedtelevīzijas abonementu ar datoru, lai pilnvērtīgi varētu piekļūt Viedtelevīzijas saturam.

Viedtelevīzijas lapas augšējā labajā stūrī spied uz profila ikonas.

→ Izvēlies "Profila iestatījumi" → "Piesaistīt Viedtelevīziju".



→ Pievērs uzmanību televizora ekrānam.
→ Ievadi ekrānā redzamo QR kodu un apstiprini to.




Apsveicam! Tagad Tu vari skatīties Viedtelevīziju datorā!

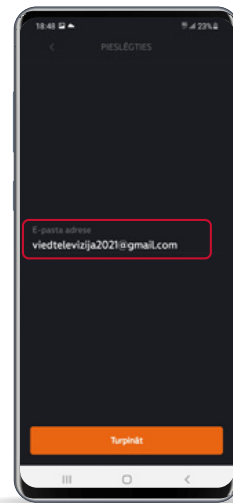
Telefonā



Lai skatītos Viedtelevīziju telefonā, atver Google Play vai App Store veikalus un lejupielādē Viedtelevīzijas lietotni vai atjauno LMT Straumes lietotni.



Atver to un autorizējies ar to pašu e-pastu un paroli, ar kuru autorizējies datorā.



Atgādinām, ka Viedtelevīzijas saturs pieejams tikai LMT tīklā!

Aizraujošu skatīšanos!

Pieejamais saturs datorā vai telefonā var atšķirties no televizora ekrānā redzamā, ja konkrētās satura vienības piegādātājs ir ierobežojumus.